


TOTAL JUDET

DETALIEREA CHELTUIELILOR
INSTITUTIILOR PUBLICE FINANTATE DIN VENITURI PROPRII
SI SUBVENTII DIN BUGETUL LOCAL
SECTIUNEA DE DEZVOLTARE
31.03.2011

Pag. 1 - lei-

Capi- tol	Sub- capi- tol	Pa- ra- graf	Gr- pa / Titlu	Ar- ti- col	Ab- ne- at	Denumire indicator	Credite de angajament	Credite bugetare		Angajamente bugetare	Angajamente legale	Plati efectuate	Angajamente legale de platit	Cheltuieli efective
								anuale aprobate la finele perioadei de raportare	trimestriale cumulate					
A						B	1	2	3	4	5	6	7-5-6	8
5010						TOTAL CHELTUIELI DIN VENITURI PROPRII SI SUBVENTII								
			70			CHELTUIELI DE CAPITAL		60.000						
			71			TITLUL X ACTIVE NEFINANCIARE		60.000						
						CULTURA, RECREERE SI RELIGIE		60.000						
			70			CHELTUIELI DE CAPITAL		60.000						
			71			TITLUL X ACTIVE NEFINANCIARE		60.000						
						Active fixe		60.000						
						Constructii		60.000						

Conducatorul institutiei,



Conducatorul compartimentului
financiar-contabil




COMUNA SINEEL
JUR. ALBA

TOTAL JUDET

CONTUL DE EXECUTIE AL BUGETULUI LOCAL - CHELTUIELI
SECTIUNEA DE DEZVOLTARE
31.03.2011

Capi- tol	Sub- capi- tol	Pa- ra- graf	Gra- nu / Titlu col	Ar- ti- col	Ab- ne- at	Denumire indicator	Credite de angajament	Credite bugetare		Angajamente bugetare	Angajamente legale	Plati efectuate	Angajamente legale de platit	Cheltuieli efective	
								anuale aprobate la finele perioadei de raportare	trimestriale cumulate						
A						B	1	2	3	4	5	6	7=5-6	8	
S002						TOTAL CHELTUIELI		292.300	37.000	29.900	29.900	29.900	29.900		2.999
70						CHELTUIELI DE CAPITAL		292.300	37.000	29.900	29.900	29.900	29.900		2.999
5100 02						TITLUL X ACTIVE NEFINANCIARE		292.300	37.000	29.900	29.900	29.900	29.900		2.999
70						Partea I-a SERVICII PUBLICE GENERALE									2.999
5102						AUTORITATI PUBLICE SI ACTIUNI EXTERNE									2.999
70						CHELTUIELI DE CAPITAL									2.999
71						TITLUL X ACTIVE NEFINANCIARE									2.999
71 01						Active fixe									53
71 01 01						Constructii									1.025
71 01 02						Masini, echipamente si mijloace de transport									1.971
71 01 03						Mobilier, aparatura birocratica si alte active corporale									
6500 02						Partea III-a CHELTUIELI SOCIAL-CULTURALE		45.000							
6702						CULTURA, RECREIERE SI RELIGIE		45.000							
70						CHELTUIELI DE CAPITAL		45.000							
71						TITLUL X ACTIVE NEFINANCIARE		45.000							
71 01						Active fixe		45.000							
71 01 01						Constructii		45.000							
7000 02						Partea IV-a SERVICII SI DEZVOLTARE PUBLICA, LOCUINTE, MEDIU SI APE		30.000	30.000	29.900	29.900	29.900	29.900		
7402						PROTECTIA MEDIULUI		30.000	30.000	29.900	29.900	29.900	29.900		
70						CHELTUIELI DE CAPITAL		30.000	30.000	29.900	29.900	29.900	29.900		
71						TITLUL X ACTIVE NEFINANCIARE		30.000	30.000	29.900	29.900	29.900	29.900		
71 01						Active fixe		30.000	30.000	29.900	29.900	29.900	29.900		
71 01 30						Alte active fixe (inclusiv reparatii capitale)		30.000	30.000	29.900	29.900	29.900	29.900		
8000 02						Partea V-a ACTIUNI ECONOMICE		217.300	7.000	7.000	7.000	7.000	7.000		
8402						TRANSPORTURI		217.300	7.000	7.000	7.000	7.000	7.000		
70						CHELTUIELI DE CAPITAL		217.300	7.000	7.000	7.000	7.000	7.000		
71						TITLUL X ACTIVE NEFINANCIARE		217.300	7.000	7.000	7.000	7.000	7.000		

Capi- tol	Sub- capi- tol	Pa- ra- graf	Gr- pa / Titlu	Ar- bi- col	Al- me- nt	Denumire indicator	Credite de angajament	Credite bugetare			Angajamente bugetare	Angajamente legale	Plati efectuate	Angajamente legale de plati	Chetuti efective
								anuale aprobate in functi- perioadei de raportare	trimestriale cumulate						
A															
	71	01	01			Constructii			210.500						
	71	01	30			Alte active fixe (inclusiv reparatii capitale)			7.000						
B															
							1	2	3	4	5	6	7-5-6	8	

Conducatorul institutiei,




Conducatorul compartimentului
financiar-contabil



TOTAL JUDEȚ
COMUNA SINEEL
 JUDEȚUL ALBA

CONTUL DE EXECUȚIE AL BUGETULUI LOCAL - VENITURI
 SECȚIUNEA DE DEZVOLTARE
 31.03.2011

Capi- tol	Sub- capi- tol	Pa- ra- gra- f / Titlu	Ar- ti- col	Al- ne- at	Denumire indicator	Prevederi bugetare anuale aprobate la finele perioadei de raportare	Prevederi bugetare trimestriale cumulate	Drepturi constatate					Incasari realizate	Stingeri pe alte cai decat incasari	Drepturi constatate de incasat
								Total, din care:	din anii precedenti	din anul current	4	5			
					A	B	1	2	3=4+5	4	5	6	7	8=3-6-7	
0001	02				TOTAL VENITURI-BUGET LOCAL	292.300	37.000	31.975	2.075	29.900	29.900	29.900		2.075	
0002					I. VENITURI CURENTE	292.300	37.000	29.900	2.075	29.900	29.900	29.900		2.075	
2900					C. VENITURI NEFISCALE	292.300	37.000	29.900	2.075	29.900	29.900	29.900		2.075	
3300					C2. VANZARI DE BUNURI SI SERVICII	292.300	37.000	29.900	2.075	29.900	29.900	29.900		2.075	
3702					TRANSFERURI VOLUNTARE, ALTELE DECAT SUBVENTIILE	292.300	37.000	29.900	2.075	29.900	29.900	29.900		2.075	
	04				Varsaminte din sectiunea de functionare	292.300	37.000	29.900	2.075	29.900	29.900	29.900		2.075	
	02				II. VENITURI DIN CAPITAL			2.075	2.075					2.075	
	3902				VENITURI DIN VALORIFICAREA UNOR BUNURI			2.075	2.075					2.075	
	01				Venituri din valorificarea unor bunuri ale institutiilor publice			2.075	2.075					2.075	

Conducatorul institutiei,





Conducatorul compartimentului
 financiar-contabil



Capi- tol	Sub- capi- tol	Pa- ra- graf	Gru- pa / Titlu	Ar- ti- col	Ali- ne- at	Denumire indicator	Credite de angajament	Credite bugetare		Angajamente legale	Plati efectuate	Angajamente legale de platit	Cheltuieli efective	
								anuale aprobate la finele perioadei de raportare	trimestriale cumulate					
A						B	1	2	3	4	5	6	7-5-6	8
6710			10 03			Contributii		3.840	960	3.840	857	2.983	891	
			10 03 01			Contributii de asigurari sociale de stat		2.800	700	2.800	649	2.151	675	
			10 03 02			Contributii de asigurari de somaj		80	20	80	15	65	15	
			10 03 03			Contributii de asigurari sociale de sanatate		800	200	800	162	638	168	
			10 03 04			Contributii de asigurari pentru accidente de munca si boli profesionale		40	10	40	5	35	6	
			10 03 06			Contributii pentru concedii si indemnizatii		120	30	120	26	94	27	
6710			20			TITLUL II BUNURI SI SERVICII		15.000	6.100	4.917	4.917	4.842	4.842	
			20 01			Bunuri si servicii		13.100	6.000	4.841	4.841	4.841	4.842	
			20 01 02			Materiale pentru curatenie		500	100	3.889	3.889	3.889	3.769	
			20 01 03			Incalzit, iluminat si forta motrica		6.900	4.000	78	78	78	79	
			20 01 04			Apa, canal si salubritate		2.500	1.000	274	274	274	274	
			20 01 08			Posta, telecomunicatii, radio, tv, internet		800	300					
6710			20 01 09			Materiale si prestari de servicii cu caracter functional							99	
6710			20 01 30			Alte bunuri si servicii pentru intretinere si functionare		2.400	600	600	600	600	621	
6710			20 05			Bunuri de natura obiectelor de inventar		1.500						
			20 05 30			Alte obiecte de inventar		1.500	100	76	76	76		
			20 06			Deplasari, detasari, transferari		400	100	76	76	76		
			20 06 01			Deplasari interne, detasari, transferari		400	100	76	76	76		
			70			CHELTUIELI DE CAPITAL		60.000						
								60.000						

Capi- tot	Sub- capi- tot	Pa- ra- graf	Gru- pa / Titlu	Ar- ti- col	Alf- ne- at	Denumire indicator	Credite de angajament	Credite bugetare		Angajamente bugetare	Angajamente legale	Plati efectuate	Angajamente legale de platit	Cheltuieli efective
								anuale aprobrate la finele perioadei de raportare	trimestriale cumulate					
A						B	1	2	3	4	5	6	7=5-6	8
6710			71	01		Active fixe		60.000						
			71	01	01	Constructii		60.000						
8310						AGRICULTURA, SILVICULTURA, SI VANATOARE								
8310						AGRICULTURA, SILVICULTURA, SI VANATOARE								
8310			01			CHELTUIELI CURENTE		49.000						
			20			TITLUL II BUNURI SI SERVICII		49.000						
			20	01		Bunuri si servicii		49.000						
			20	01	09	Materiale si prestari de servicii cu caracter functional		49.000						
9910						DEFICIT		-5.000						
						DEFICIT								
						DEFICIT								

Conducatorul institutiei,




Conducatorul compartimentului
financiar-contabil



COMUNA SÎNCEL
JUDE. ALBA

TOTAL JUDET

CHEL CĂMIN

Capi- tot	Sub- capi- tot	Pa- ra- graf	Grn- pu / Titlu	Ac- ti- on	Ab- ne- si	Denumire indicator	Credite de angajament	Credite bugetare			Angajamente bugetare	Angajamente legale	Plati efectuate	Angajamente legale de plati	Cheltuieli efective
								anuale aprobatu in finale perioadei de raportare	trimestriale cumulate						
A						B	1	2	3	4	5	6	7=5-6	8	
S010						TOTAL CHELTUIELI DIN VENITURI PROPRII									
6510						SI SUBVENȚII		146.000	15.620	26.113	26.113	13.091	13.022	13.175	
04						INVATAMANT		5.000	5.000	4.196	4.196	4.196	4.196	4.196	
01						Invatamant secundar		5.000	5.000	4.196	4.196	4.196	4.196	4.196	
6710						Invatamant secundar inferior		5.000	5.000	4.196	4.196	4.196	4.196	4.196	
03						CULTURA, RECREERE SI RIJACIE		92.000	10.620	21.917	21.917	8.895	13.022	8.979	
07						Servicesi culturale		92.000	10.620	21.917	21.917	8.895	13.022	8.979	
8310						Canioane culturale		92.000	10.620	21.917	21.917	8.895	13.022	8.979	
03						AGRICULTURA, SILVICULTURA, SI VANATOARE		49.000							
30						Agricultura		49.000							
9910						Alte cheltuieli in domeniul agriculturii		49.000							
						DEPECT		-5.000	-5.000			-5.025	5.025	-5.025	

Capi- tol	Sub- capi- tol	Pa- ra- graf	Gra- tu / Titlu	Ar- ti- col	Abi- ne- at	Denumire indicator	Credite de angajament	Credite bugetare			Angajamente legale	Plati efectuate	Angajamente legale de plati	Cheltuieli efective
								anuale aprobatu la finele perioadei de raportare	trimestriale cumulate	Angajamente bugetare				
A							1	2	3	4	5	6	7=S-6	8
						indemnizati		120	30	120	120	26	94	27
						TITLUL II BUNURI SI SERVICII		15 000	6 100	4 917	4 917	4 917		4 842
						Banuri si servicii		13 100	6 000	4 841	4 841	4 841		4 842
						20 01 02	Materiale pentru carantene	500	100					
						20 01 03	Incalzit, iluminat si forta motrica	6 900	4 000	3 889	3 889	3 889		3 769
						20 01 04	Apa, canal si salubritate	2 500	1 000	78	78	78		79
						20 01 08	Posta, telecomunicatii, radio, tv, internet	800	300	274	274	274		274
						20 01 09	Materiale si prestari de servicii cu caracter functional							99
						20 01 30	Alte bunuri si servicii pentru intretinere si functionare	2 400	600	600	600	600		621
						20 05	Bunuri de natura obiectelor de inventar	1 500						
						20 05 30	Alte obiecte de inventar	1 500						
						20 06	Deplasari, deplasari, transferari	400	100	76	76	76		
						20 06 01	Deplasari interne, deplasari, transferari	400	100	76	76	76		
						70	CHELTUIELI DE CAPITAL	60 000						
						71	TITLUL X ACTIVE NEFINANCIARE:	60 000						
						71 01	Active fixe	60 000						
						71 01 01	Constructii	60 000						
						8310	AGRICULTURA, SILVICULTURA, SI VANATORIE	49 000						
						01	CHIA. TITELI CURENTE:	49 000						
						20	TITLUL II BUNURI SI SERVICII	49 000						
						20 01	Banuri si servicii	49 000						
						20 01 09	Materiale si prestari de servicii cu caracter functional	49 000						
						9910	DEFICIT	-5 000	-5 000			-5 025	5 025	-5 025

Conducatorul institutiei,


Conducatorul compartimentului
financiar-contabil

**CONTUL DE EXECUTIE AL INSTITUTIILOR PUBLICE FINANTATE
DIN VENITURI PROPRII SI SUBVENTII DIN BUGETUL LOCAL - VENITURI
SECTIUNEA DE FUNCTIONARE
31.03.2011**

Pag. 1 - lei-

Capi- tol	Sub- capi- tol	Pa- ra- graf	Gru- pa / Titlu	Ar- ti- col	Alif- ne- at	Denumire indicator	Prevederi bugetare anuale aprobrate la finele perioadei de raportare	Prevederi bugetare trimestriale cumulate	Drepturi constatate					
									Total, din care:	din anii precedenti	din anul curent	Incasari realizate	Stingeri pe alte cai decat incasari	Drepturi constatate de incasat
A						B	1	2	3=4+5	4	5	6	7	8=3-6-7
0001	10					TOTAL VENITURI-VENITURI	141.000	10.620	8.066	✓	8.066	8.066	8.066	
0002	10					I. VENITURI CURENTE:	59.000	2.400	3.066		3.066	3.066	3.066	
2900	10					C. VENITURI NEFISCAL	59.000	2.400	3.066		3.066	3.066	3.066	
3000	10					CI. VENITURI DIN PROPRIETATE	59.000	2.400	3.066		3.066	3.066	3.066	
3010	05					VENITURI DIN PROPRIETATE	59.000	2.400	3.066		3.066	3.066	3.066	
	09					VENITURI DIN PROPRIETATE	10.000	2.400	3.066		3.066	3.066	3.066	
						Venituri din concesiuni si inchirieri								
						Venituri din utilizarea pasunilor comunale	49.000							
3710						TRANSFERURI VOLUNTARE, ALTELE DECAT SUBVENTIILE								
3710	03					Varsaminte din sectiunea de functionare								
						pentru finantarea sectiunii de dezvoltare								
						a bugetului local	-60.000							
3710	04					Varsaminte din sectiunea de functionare	60.000							
4100	10					IV. SUBVENTII	82.000	8.220	5.000		5.000	5.000	5.000	
4310						SUBVENTII DE LA ALTE ADMINISTRATII	82.000	8.220	5.000		5.000	5.000	5.000	
						SUBVENTII DE LA ALTE ADMINISTRATII	82.000	8.220	5.000		5.000	5.000	5.000	
						Subventii pentru institutii publice	82.000	8.220	5.000		5.000	5.000	5.000	

Conducatorul institutiei,



Conducatorul compartimentului
financiar-contabil



COMUNA SINCCEL
PMO. ALBA

TOTAL JUDET

CONTUL DE EXECUTIE AL BUGETULUI LOCAL - CHELTUIELI
SECTIUNEA DE FUNCTIONARE
31.03.2011

Fig. 1 - lei-

Capit- ol	Sub- capit- ol	Par- tra- graf	Gr- pa / Tribu	Ar- ti- col	Alb- ne- at	Denumire indicator	Credite de angajament	Credite bugetare			Angajamente legale	Plati efectuate	Angajamente legale de plati	Cheltuieli efective
								anuale aprobate la finele perioadei de raportare	trimestriale cumulate	Angajamente bugetare				
A							1	2	3	4	5	6	7-6	8
5002						TOTAL CHELTUIELI		1.451.200	404.480	1.175.975	1.175.975	342.770	833.205	354.710
	01					CHELTUIELI CURENTE		1.451.200	404.480	1.175.975	1.175.975	342.770	833.205	354.710
	10					TITLUL I CHELTUIELI DE PERSONAL		1.049.000	275.780	1.049.000	1.049.000	256.501	792.499	268.646
	20					TITLUL II BUNURI SI SERVICII		232.100	98.700	67.700	67.700	67.700		67.495
	51					TITLUL VI TRANSFERURI INTRE UNITATI ALE ADMINISTRATIEI PUBLICE		82.000	8.220	5.000	5.000	5.000		5.000
	57					TITLUL VIII ASISTENTA SOCIALA		53.000	12.500	53.000	53.000	12.294	40.706	12.294
	59					TITLUL IX ALTE CHELTUIELI		35.100	9.280	1.275	1.275	1.275		1.275
5100	02					Partea I-a SERVICII PUBLICE GENERALE AUTORITATI PUBLICE SI ACTIUNI EXTERNE		402.600	118.150	316.244	316.244	91.507	224.737	94.885
5102	01					CHELTUIELI CURENTE		395.000	110.550	308.788	308.788	86.046	222.742	89.218
	10					TITLUL I CHELTUIELI DE PERSONAL		395.000	110.550	308.788	308.788	86.046	222.742	89.218
	10	01				Cheltuieli salariale in bani		285.000	70.850	285.000	285.000	62.258	222.742	65.635
	10	01	01			Salarii de baza		179.000	43.000	179.000	179.000	40.698	138.302	43.215
	10	01	06			Alte sporuri		9.000	3.500	9.000	9.000	2.152	6.848	1.687
	10	01	08			Fond de premii								1.410
	10	01	12			Indemnizatii pliate unor persoane din afara unitatii		39.000	10.000	39.000	39.000	7.401	31.599	4.540
	10	01	30			Alte drepturi salariale in bani		1.000	500	1.000	1.000		1.000	
	10	03				Contributii		57.000	13.850	57.000	57.000	12.007	44.993	12.783
	10	03	01			Contributia de asigurari sociale de stat		40.800	10.000	40.800	40.800	8.714	32.086	9.340
	10	03	02			Contributia de asigurari de somaj		1.000	250	1.000	1.000	209	791	225
	10	03	03			Contributia de asigurari sociale de sanatate		12.500	3.000	12.500	12.500	2.614	9.886	2.750
	10	03	04			Contributii de asigurari pentru accidente de munca si boli profesionale		400	100	400	400	63	337	67
	10	03	06			Contributii pentru concedii si indemnizatii		2.300	500	2.300	2.300	407	1.893	401
20						TITLUL II BUNURI SI SERVICII		100.000	36.700	23.788	23.788	23.788		23.581
20	01					Bunuri si servicii		79.000	25.700	21.371	21.371	21.371		21.115

Capi- tol	Sub- capi- tol	Pa- ra- graf	Gra- pa / titlu	Ar- ti- col	Ab- ne- at	Denumire indicator	Credite de angajament	Credite bugetare		Angajamente bugetare	Angajamente legale	Plati efectuate	Angajamente legale de plati	Cheltuieli efective
								anuale aprovate la finele perioadei de raportare	trimestriale cumulate					
A						B	1	2	3	4	5	6	7-5-6	8
	10	03	02			Contributii de asigurari de somaj	100		100	100	100	20	80	21
	10	03	03			Contributii de asigurari sociale de sanatate	400		400	400	400	204	196	213
	10	03	04			Contributii de asigurari pentru accidente de munca si boli profesionale	50		50	50	50	6	44	6
	10	03	06			Contributii pentru concedii si indemnizatii	350		350	350	350	34	316	36
	20	01				TITLUL II BUNURI SI SERVICII	600		600	456	456	456	456	456
	20	01				Bunuri si servicii	600		600	456	456	456	456	456
	20	01	09			Materiale si prestari de servicii cu caracter functional	600		600	456	456	456	456	456
6000	02					Partea II-a APARARE, ORDINE PUBLICA SI SIGURANTA NATIONALA	16 500		4 400	15 000	15 000	3 528	11 472	3 690
6102	01					ORDINE PUBLICA SI SIGURANTA NATIONALA	16 500		4 400	15 000	15 000	3 528	11 472	3 690
	10					CHELTUIELI CURENTE	16 500		4 400	15 000	15 000	3 528	11 472	3 690
	10	01				TITLUL I CHELTUIELI DE PERSONAL	15 000		3 900	15 000	15 000	3 528	11 472	3 690
	10	01	01			Cheltuieli salariale in bani	11 800		3 100	11 800	11 800	2 768	9 032	2 894
	10	01	30			Salarii de baza	11 500		2 800	11 500	11 500	2 768	8 752	2 894
	10	03				Alte drepturi salariale in bani	300		300	300	300	760	2 440	795
	10	03	01			Contributii	3 200		800	3 200	3 200	760	2 440	795
	10	03	01			Contributii de asigurari sociale de stat	2 400		600	2 400	2 400	576	1 824	603
	10	03	02			Contributii de asigurari de somaj	60		15	60	60	14	46	15
	10	03	03			Contributii de asigurari sociale de sanatate	600		150	600	600	144	456	150
	10	03	04			Contributii de asigurari pentru accidente de munca si boli profesionale	40		10	40	40	3	17	3
	10	03	06			Contributii pentru concedii si indemnizatii	100		25	100	100	21	77	24
20						TITLUL II BUNURI SI SERVICII	1 500		500	1 500	1 500	21	77	24
20	01					Bunuri si servicii	1 500		500	1 500	1 500	21	77	24

Capit- ol	Sub- cap- ol	Pa- ra- graf	Gra- nu / Titlu	Ar- ti- col	Ab- re- viat	Denumire indicator	Credite de angajament	Credite bugetare			Angajamente bugetare	Angajamente legale	Plati efectuate	Angajamente legale de platit	Cheltuieli efective
								anuale aprobate la finele perioadei de raportare	trimestriale cunoscute	3					
A						B	1	2	3	4	5	6	7=5-6	8	
6500	02					caracter functional Partea III-a CHELTUIELI SOCIALE-CULTURALE INVATAMANT		1.500	500	828.716	828.716	231.720	596.996	240.120	
6502								959.500	257.350	698.716	698.716	194.871	503.845	202.558	
	01					CHELTUIELI CURENTE		740.000	208.500	698.716	698.716	194.871	503.845	202.558	
	10					TITLUL I CHELTUIELI DE PERSONAL		670.000	171.000	670.000	670.000	166.155	503.845	171.842	
	10	01				Cheltuieli salariale in bani		519.100	133.400	519.100	519.100	128.940	390.160	136.185	
	10	01	01			Salarii de baza		452.550	111.550	452.550	452.550	110.633	341.917	116.197	
	10	01	01			Sporuri pentru conditii de munca		3.250	3.250	3.250	3.250	1.162	88	88	
	10	01	05			Sporuri pentru conditii de munca		41.300	11.100	41.300	41.300	8.422	32.878	12.493	
	10	01	06			Alte sporuri		20.900	6.400	20.900	20.900	5.730	15.170	6.904	
	10	01	11			Fond aferent platii cu ora		1.100	1.100	1.100	1.100	993	107	391	
	10	01	30			Alte drepturi salariale in bani		150.900	39.600	150.900	150.900	37.215	113.685	37.657	
	10	03				Contributii									
	10	03	01			Contributii de asigurari sociale de stat		110.850	28.350	110.850	110.850	27.184	83.666	28.495	
	10	03	02			Contributii de asigurari de sanatate		3.250	850	3.250	3.250	648	2.602	686	
	10	03	03			Contributii de asigurari sociale de sanatate		28.050	7.350	28.050	28.050	6.732	21.318	7.108	
	10	03	04			Contributii de asigurari pentru accidente de munca si boli profesionale		1.200	300	1.200	1.200	197	1.003	206	
	10	03	06			Contributii pentru concedii si indemnizatii		7.550	2.750	7.550	7.550	2.454	5.096	1.162	
	20					TITLUL II BUNURI SI SERVICII		60.000	35.500	28.716	28.716	28.716	28.716	28.716	
	20	01				Bunuri si servicii		55.300	33.500	27.804	27.804	27.804	27.804	27.804	
	20	01	01			Furnituri de birou		700	300						
	20	01	01			Furnituri de birou		700	300						
	20	01	02			Materiale pentru curentie		27.600	20.000	16.807	16.807	16.807	16.807	16.807	
	20	01	03			Incalzire, iluminat si forta motrica		2.600	1.200	1.200	1.200	1.200	1.200	1.200	
	20	01	04			Apa, canal si salubritate		13.400	7.200	6.315	6.315	6.315	6.315	6.315	
	20	01	07			Transport									
	20	01	08			Posta, telecomunicatii, radio, TV, internet		3.100	1.500	1.443	1.443	1.443	1.443	1.443	
	20	01	30			Alte bunuri si servicii pentru				2.319	2.319	2.319	2.319	2.319	

Capit- ol	Sub- capit- ol	Pa- ra- gra- ful	Titlu	Ar- ti- col	Ab- re- vi- at	Denumire indicator	Credite de angajament	Credite bugetare			Angajamente bugetare	Angajamente legale	Plati efectuate	Angajamente legale de platit	Cheltuieli efective
								anuale aprobat la finele perioadei de raportare	trimestriale cumulate	3					
A						B	1	2	3	4	5	6	7-5-6	8	
	20	06				Deplasari, detasari, transferari	3.200	1.300	912	912	912	912		912	
	20	06	01			Deplasari intence, detasari, transferari	3.200	1.300	912	912	912	912		912	
	20	30				Alte cheltuieli	1.500	700							
	20	30	04			Chirii	1.500	700							
	59	01				TITLUL IX ALTE CHELTUIELI	10.000								
	59	01				Burse	10.000								
	59	01				CULTURA, RECREIERE SI RELIGIE	114.500	20.910	25.000	25.000	25.000	9.712	15.288	9.887	
	59	01				CHELTUIELI CURENTE	114.500	20.910	25.000	25.000	25.000	9.712	15.288	9.887	
6702	01					TITLUL I CHELTUIELI DE PERSONAL	20.000	5.590	20.000	20.000	20.000	4.712	11.904	4.887	
	10	01				Cheltuieli salariale in bani	15.600	4.500	15.600	15.600	15.600	3.696	11.904	3.814	
	10	01	01			Salarii de baza	15.000	3.900	15.000	15.000	15.000	3.696	11.304	3.834	
	10	01	01			Alte drepturi salariale in bani	600	600	600	600	600	1.016	600	1.053	
	10	03				Contributii	4.400	1.690	4.400	4.400	4.400		3.384		
	10	03	01			Contributii de asigurari sociale de stat	3.280	820	3.280	3.280	3.280	769	2.511	798	
	10	03	02			Contributii de asigurari de somaj	100	25	100	100	100	18	82	18	
	10	03	03			Contributii de asigurari sociale de sanatate	840	200	840	840	840	191	649	198	
	10	03	04			Contributii de asigurari pentru accidente de munca si boli profesionale	40	10	40	40	40	6	34	6	
	10	03	06			Contributii pentru concedii si indemnizatii	140	35	140	140	140	22	108	33	
	20					TITLUL II BUNURI SI SERVICII	2.500	2.100							
	20	01				Bunuri si servicii	500	100							
	20	01	02			Material pentru curatenie	2.000	2.000							
	20	30				Alte cheltuieli	2.000								
	20	30	30			Alte cheltuieli cu bunuri si servicii	2.000								
	51					TITLUL VI TRANSFERURI INTRE UNITATI ALE ADMINISTRATIEI PUBLICE	82.000	8.220							
	51	01				Transferuri curente	82.000	8.220							
	51	01	01			Transferuri catre institutiile publice	82.000	8.220							

Capi- tol	Sub- capi- tol	Pa- ra- graf	Titu- lu	Ar- ti- col	Al- te- re	Denumire indicator	Credite de angajament	Credite bugetare			Angajamente bugetare	Angajamente legale	Plati efectuate	Angajamente legale de platit	Cheltuieli efective
								anuale aprobatate in fiinde perioadei de raportare	trimestriale cumulate	3					
A						B	1	2	3	4	5	6	7=5-6	8	
6802	59	11				Asociatii si fondatii	10.000	5.000	5.000	105.000	105.000	27.137	77.863	27.675	
						ASIGURARI SI ASISTENTA SOCIALA	105.000	27.940	27.940	105.000	105.000	27.137	77.863	27.675	
	01					CHELTUIELI CURENTE	105.000	27.940	27.940	105.000	105.000	14.843	37.157	15.381	
	10					TITLUL I CHELTUIELI DE PERSONAL	52.000	15.440	15.440	52.000	52.000	11.640	29.310	12.060	
	10	01				Cheltuieli salariale in bani	40.950	12.200	12.200	40.950	40.950	11.640	28.810	12.060	
	10	01	01			Salarii de baza	40.450	11.700	11.700	40.450	40.450				
	10	01	01	30		Alte drepturi salariale in bani	500	500	500	500	500		500		
	10	03				Contributii	11.050	3.240	3.240	11.050	11.050	3.203	7.847	1.321	
	10	03	01			Contributii de asigurari sociale de stat	8.340	2.450	2.450	8.340	8.340	2.422	5.918	2.508	
	10	03	02			Contributii de asigurari de somaj	210	60	60	210	210	60	150	60	
	10	03	03			Contributii de asigurari sociale de sanatate	2.080	610	610	2.080	2.080	605	1.475	627	
	10	03	04			Contributii de asigurari pentru accidente de munca si boala profesionala	70	20	20	70	70	17	53	18	
	10	03	06			Contributii pentru concedii si indemnizatii	350	100	100	350	350	99	251	102	
	57					TITLUL VIII ASISTENTA SOCIALA	53.000	12.500	12.500	53.000	53.000	12.294	40.706	12.294	
	57	02				Ajutoare sociale	53.000	12.500	12.500	53.000	53.000	12.294	40.706	12.294	
	57	02	01			Ajutoare sociale in numerar	53.000	12.500	12.500	53.000	53.000	12.294	40.706	12.294	
7000	02					Partea IV-a SERVICII SI DEZVOALTARE PUBLICA, LOCUINTE, MEDIU SI APE	46.100	16.580	16.580	46.100	46.100	14.225	14.225	14.225	
						LOCUINTE, SERVICII SI DEZVOALTARE PUBLICA	45.100	16.280	16.280	45.100	45.100	14.225	14.225	14.225	
	01					CHELTUIELI CURENTE	45.100	16.280	16.280	45.100	45.100	14.225	14.225	14.225	
	20					TITLUL II BUNURI SI SERVICII	40.000	15.000	15.000	40.000	40.000	12.950	12.950	12.950	
	20	01				Banuri si servicii	40.000	15.000	15.000	40.000	40.000	12.950	12.950	12.950	
	20	01	09			Materiale si prestari de servicii cu caracter functional	40.000	15.000	15.000	40.000	40.000	12.950	12.950	12.950	
	59					TITLUL IX ALTE CHELTUIELI	5.100	1.280	1.280	5.100	5.100	1.275	1.275	1.275	
	59	11				Asociatii si fondatii	5.100	1.280	1.280	5.100	5.100	1.275	1.275	1.275	
7402						PROTECTIA MEDIULUI	1.000	100	100	1.000	1.000				

Capit- ol	Sub- capit- ol	Pa- ra- graf	Ciru- pa / Titlu	Ar- ti- col	Abi- ne- si	Denumire indicator	Credite de angajament	Credite bugetare			Angajamente legale	Plati efectuate	Angajamente legale de plati	Cheltuieli efective
								1	2 anuale aprobrate la finele perioadei de raportare	3 trimestriale cumulate				
A						B								
			20			TITLUL II BUNURI SI SERVICII								
			20	01		Bunuri si servicii	1.000	300						
			20	01	09	Materiale si prestari de servicii cu caracter functional	1.000	300						
8000	02					Partea V-a ACTIUNI ECONOMICE: ACTIUNI GENERALE ECONOMICE, SI DE MUNCA	26.500	8.000	1.790	1.790	1.790		1.790	1.790
8002			01			CHELTUIELI CURENTE	3.000	1.000						
			20			TITLUL II BUNURI SI SERVICII	3.000	1.000						
			20	23		Prevenirea si combaterea inunadarilor si infectiunilor	3.000	1.000						
8302						AGRICULTURA, SILVICULTURA, SI VANATOARE	3.500	2.000	1.790	1.790	1.790		1.790	1.790
			01			CHELTUIELI CURENTE	3.500	2.000	1.790	1.790	1.790		1.790	1.790
			20			TITLUL II BUNURI SI SERVICII	3.500	2.000	1.790	1.790	1.790		1.790	1.790
			20	01		Bunuri si servicii	3.500	2.000	1.790	1.790	1.790		1.790	1.790
			20	01	09	Materiale si prestari de servicii cu caracter functional	3.500	2.000	1.790	1.790	1.790		1.790	1.790
8402						TRANSPORTURI	20.000	5.000						
			01			CHELTUIELI CURENTE	20.000	5.000						
			20			TITLUL II BUNURI SI SERVICII	20.000	5.000						
			20	01		Bunuri si servicii	20.000	5.000						
			20	01	09	Materiale si prestari de servicii cu caracter functional	20.000	5.000						

Conducatorul institutiei,

Conducatorul compartimentului
financiar-contabil





TOTAL JUDET

COMUNA SINCCEL
P.M.D. ALBIACONTUL DE EXECUTIE AL BUGETULUI LOCAL - VENITURI
SECTIUNEA DE FUNCTIONARE
31.03.2011

Capi- tol	Sub- capi- tol	Pa- ra- gra- ful	Gru- pa / Titlu	Ar- ti- col	Ali- ne- at	Denumire indicator	Prevederi bugetare anuale aprobrate la finele perioadei de raportare	Prevederi bugetare trimestriale cumulate	Drepturi constatate					Incasari realizate	Singeri pe alte cai decat incasari	Drepturi constatate de incasari
									Total, din care:	din anii precedenti	din anul current	6	7			
A						B	1	2	3=4+5	4	5	6	7	8=3-6-7		
0001	02					TOTAL VENITURI-BUGET LOCAL	1.451.200	404.480	997.155	451.105	546.050	451.716		5		
0002						I. VENITURI CURENTE	1.441.200	402.480	991.879	451.105	540.774	446.440		5		
0003						A. VENITURI FISCALE	1.658.400	404.480	911.133	344.900	566.233	467.762		4		
0004						A1 IMPOZIT PE VENIT, PROFIT SI CASTIGURI DIN CAPITAL	325.400	71.050	74.058		74.058	74.058				
0300						A1.2 IMPOZIT PE VENIT, PROFIT SI CASTIGURI DIN CAPITAL DE LA PERSOANE FIZICE:	325.400	71.050	74.058		74.058	74.058				
0302						IMPOZIT PE VENIT	2.400	600	1.153		1.153	1.153				
	18					Impozitul pe veniturile din transferul proprietatilor imobiliare din patrimoniul personal	2.400	600	1.153		1.153	1.153				
0402						COTE SI SUME DEFALCATE DIN IMPOZITUL PE VENIT	323.000	70.450	72.905		72.905	72.905				
	01					Cote defalcate din impozitul pe venit	116.000	32.100	17.905		17.905	17.905				
	04					Suma alocata din cotele defalcate din impozitul pe venit pentru echilibrarea bugetelor locale	207.000	38.350	55.000		55.000	55.000				
0700	02					A3 IMPOZITE SI TAXE PE PROPRIETATE	230.000	50.430	415.326	240.876	174.450	103.714		3		
0702						IMPOZITE SI TAXE PE PROPRIETATE	230.000	50.430	415.326	240.876	174.450	103.714		3		
	01					Impoziti si taxa pe cladiri	46.000	11.500	119.437	75.451	43.986	26.327				
	01					Impoziti pe cladiri de la persoane fizice	42.000	10.500	100.322	63.732	36.590	24.513				
	02					Impoziti si taxa pe cladiri de la persoane juridice	4.000	1.000	19.115	11.719	7.396	1.814				
	02						104.000	28.930	795.880	165.425	130.464	77.387		2		

Capi- tol	Sub- capi- tol	Pa- ra- gra- f / Titlu	Ar- ti- col	Al- ne- at	Denumire indicator	Prevederi bugetare anuale aprobrate la finele perioadei de raportare	Prevederi bugetare trimestriale cumulate	Drepturi constatate					Incasari realizate	Stingeri pe alte cai decat incasari	Drepturi constatate de incasa
								Total, din care:	din anii precedenti	din anul curent	6	7			
A					B	1	2	3=4+5	4	5	6	7	8=3-6-		
0702	01				Fizice	23.000	6.000	58.493	38.575	19.918	11.990				
	02				Impoziti si taxa pe teren de la persoane juridice			10.264	9.183	1.081	34				
	02				Impozitul pe terenul extravilan	161.000	32.930	227.132	117.667	109.465	65.363				
1000	03				A4 IMPOZITE SI TAXE PE BUNURI SI SERVICII	1.103.000	283.000	421.721	104.024	317.697	289.962				
1102					SUME DEFALCATE DIN TVA	1.035.000	265.000	241.000		241.000	241.000				
	02				Sume defalcate din taxa pe valoarea adaugata pentru finantarea cheltui- rilor descentralizate la nivelul comunelor, oraselor, municipiilor, sectoarelor si Municipiului Bucuresti			191.000	191.000	191.000	191.000				
	06				Sume defalcate din taxa pe valoarea adaugata pentru echilibrarea bugetelor locale			50.000	50.000	50.000	50.000				
1602					TAXE PE UTILIZAREA UTILIZARII BUNURILOR SAU PE DE ACTIVITATI	745.000	193.000	191.000	191.000	191.000	191.000				
	02				Impozit pe mijloacele de transport	68.000	18.000	180.721	104.024	76.697	48.962				
	01				Impozit pe mijloacele de transport deținute de persoane fizice*)	61.000	16.000	180.421	103.985	76.436	48.702				
	02				Impozit pe mijloace de transport deținute persoane de juridice*)	57.000	15.000	123.475	60.272	63.203	33.312				
	02				Taxe si tarife pentru eliberarea de licente si autorizatii de functionare	4.000	1.000	56.946	43.713	13.233	15.390				
	03					7.000	2.000	300	39	261	260				

Capi- tol	Sub- capi- tol	Pa- ra- gra- f / Titlu	Cru- pa / Titlu	Ar- ti- col	Ali- ne- at	Denumire indicator	Prevederi bugetare anuale aprobrate la finle perioadei de raportare	Prevederi bugetare trimestriale cumulate	Drepturi constatate					Incasari realizate	Singeri pe alte cai decat incasari	Drepturi constatate de incasat
									Total, din care:	din anii precedenti	din anul curent	3=4+5	4			
A						B	1	2	3=4+5	4	5	6	7	8=3-6-7		
1802	50					Alte impozite si taxe			28		28	28				
2900	02					C. VENITURI NEFISCALE	-217.200	-2.000	80.746	106.205	-25.459	-21.322			10	
3000						C1. VENITURI DIN PROPRIETATE	9.000	3.000	30.631	29.394	1.237	4.632			2	
3002						VENITURI DIN PROPRIETATE	9.000	3.000	30.631	29.394	1.237	4.632			2	
	05					Venituri din concesiuni si inchirieri	9.000	3.000	29.941	28.704	1.237	4.632			2	
	50					Alte venituri din proprietate			690	690					2	
3300	02					C2. VANZARI DE BUNURI SI SERVICII	-226.200	-5.000	50.115	76.811	-26.696	-25.954			2	
3302						VENITURI DIN PRESTARI DE SERVICII SI ALTE ACTIVITATI			1.192	1.192					2	
	08					Venituri din prestari de servicii			1.192	1.192					2	
3402						VENITURI DIN TAXE ADMINISTRATIVE, ELIBERARI PERMISE	6.300	2.000	1.094	1.094	1.094	1.094			2	
	02					Taxe extrajudiciare de timbru	6.300	2.000	1.094	1.094	1.094	1.094			2	
3502						AMENZI, PENALTATI SI CONFISCARI	9.800	2.000	77.159	75.619	1.540	2.282			2	
	01					Venituri din amenzi si alte sanctiuni aplicate potrivit dispozitiilor legale	9.800	2.000	77.159	75.619	1.540	2.282			2	
3602						DIVERSE VENITURI	50.000	28.000	570	570	570	570			2	
	50					Alte venituri	50.000	28.000	570	570	570	570			2	
3702						TRANSFERURI VOLUNTARE, ALTELE DECAT SUBVENTIILE	-292.300	-37.000	-29.900		-29.900	-29.900			2	
	03					Varsaminte din sectiunea de functionare pentru finantarea sectiunii de dezvoltare a bugetului local(cu semnul minus)	-292.300	-37.000	-29.900		-29.900	-29.900			2	
4100	02					IV. SUBVENTII	10.000	2.000	5.276		5.276	5.276			2	

Capi- tol	Sub- capi- tol	Pa- ra- graf	Titu- lu	Ar- ti- col	Ali- ne- at	Denumire indicator	Prevederi bugetare anuale aprobrate la finele perioadei de raportare	Prevederi bugetare trimestriale cumulate	Drepturi constatate					Incasari realizate	Stingeri pe alte cai decat incasari	Drepturi constat de incasa
									Total, din care:	din anii precedenti	din anul current	6	7			
A							1	2	3=4+5	4	5	6	7	8=3-6-		
4202						SUBVENTII DE LA BUGETUL DE STAT	10.000	2.000	5.276		5.276	5.276				
	34					Subventii pentru acordarea ajutorului pentru incalzirea locuintei cu lemne, carbuni combustibili petrolieri	10.000	2.000	5.276		5.276	5.276				

Conducatorul institutiei,

Conducatorul compartimentului
financiar-contabil





TOTAL JUDET

**CONTUL DE EXECUTIE AL INSTITUTIILOR PUBLICE FINANTATE
DIN VENITURI PROPRII SI SUBVENTII DIN BUGETUL LOCAL - CHELTUIELI
31.03.2011**

Capi- tol	Sub- capi- tol	Pa- ra- graf	Gru- pa / Titlu	Ar- ti- col	Alf- ne- at	Denumire indicator	Credite de angajament	Credite bugetare			Angajamente bugetare	Angajamente legale	Plati efectuate	Angajamente legale de plati	Cheltuieli efective
								anuale aprobate in ființe perioadei de raportare	trimestriale cumulate						
A						B	1	2	3	4	5	6	7=5-6	8	
5010						TOTAL CHELTUIELI DIN VENITURI PROPRII SI SUBVENTII									
5010						TOTAL CHELTUIELI DIN VENITURI PROPRII SI SUBVENTII									
6510	04					INVATAMANT		146.000	15.620	26.113	26.113	13.091	13.022	13.175	
						INVATAMANT		5.000	5.000	4.196	4.196	4.196	4.196	4.196	
						Invatamant secundar		5.000	5.000	4.196	4.196	4.196	4.196	4.196	
						Invatamant secundar inferior		5.000	5.000	4.196	4.196	4.196	4.196	4.196	
6710	04					CULTURA, RECREERE SI RELIGIE CULTURA, RECREERE SI RELIGIE		92.000	10.620	21.917	21.917	8.895	13.022	8.979	
						03		92.000	10.620	21.917	21.917	8.895	13.022	8.979	
						07		92.000	10.620	21.917	21.917	8.895	13.022	8.979	
						03		92.000	10.620	21.917	21.917	8.895	13.022	8.979	
						07		92.000	10.620	21.917	21.917	8.895	13.022	8.979	
8310						AGRICULTURA, SILVICULTURA, SI VANATOARE		49.000	49.000						
8310	03					AGRICULTURA, SILVICULTURA, SI VANATOARE		49.000	49.000						
						30		49.000	49.000						
						30		49.000	49.000						
9910						DEFICIT		-5.000	-5.000			-5.025	5.025	-5.025	
						DEFICIT		-5.000	-5.000			-5.025	5.025	-5.025	
						DEFICIT		-5.000	-5.000			-5.025	5.025	-5.025	

Capi- tol	Sub- capi- tol	Pa- ra- graf	Gru- pa / Titlu	Ar- ti- col	Alf- ne- at	Denumire indicator	Credite de angajament	Credite bugetare		Angajamente bugetare	Angajamente legale	Plati efectuate	Angajamente legale de plati	Cheltuieli efective
								anuale aprobrate la finele perioadei de raportare	trimestriale cumulate					
A						B	1	2	3	4	5	6	7=5-6	8
6710			10 03			Contributii		3.840	960	3.840	3.840	857	2.983	891
			10 03 01			Contributii de asigurari sociale de stat		2.800	700	2.800	2.800	649	2.151	675
6710			10 03 02			Contributii de asigurari de sanatate		80	20	80	80	15	65	15
			10 03 03			Contributii de asigurari sociale de sanatate		800	200	800	800	162	638	168
6710			10 03 04			Contributii de asigurari pentru accidente de munca si boli profesionale		40	10	40	40	5	35	6
6710			10 03 06			Contributii pentru concedii si indemnizatii		120	30	120	120	26	94	27
6710			20			TITLUL II BUNURI SI SERVICII		15.000	6.100	4.917	4.917	4.917	4.842	4.842
			20 01			Bunuri si servicii		13.100	6.000	4.841	4.841	4.841	4.841	4.842
			20 01 02			Materiale pentru curatenie		500	100					3.769
			20 01 03			Incalzit, iluminat si forta motrica		6.900	4.000	3.889	3.889	3.889	3.889	79
			20 01 04			Apa, canal si salubritate		2.500	1.000	78	78	78	78	79
			20 01 08			Posta, telecomunicatii, radio, tv, internet		800	300	274	274	274	274	274
6710			20 01 09			Materiale si prestari de servicii cu caracter functional			600	600	600	600	600	99
6710			20 01 30			Alte bunuri si servicii pentru intretinere si functionare		2.400						621
6710			20 05			Bunuri de natura obiectelor de inventar		1.500						
			20 05 30			Alte obiecte de inventar		1.500						
			20 06			Deplasari, detasari, transferari		400	100	76	76	76	76	
			20 06 01			Deplasari interne, detasari, transferari		400	100	76	76	76	76	
			70			CHELTUIELI DE CAPITAL		60.000						
			71			TITLUL X ACTIVE NEFINANCIARE		60.000						

Co. Directorul institutiei,



Conducatorul compartimentului
financiar-contabil



TOTAL JUDET

CONTUL DE EXECUTIE AL BUGETULUI LOCAL - CHELTUIELI
31 03 2011

Capi- tol	Sub- capi- tol	Pa- ra- gra- fi	Gru- pa / Titlu	Ar- ti- col	Ali- ne- at	Denumire indicator	Credite de angajament	Credite bugetare		Angajamente bugetare	Angajamente legale	Plati efectuate	Angajamente legale de plati	Cheltuieli efective
								anuale aprobate la finele perioadei de raportare	trimestriale cumulate					
A						B	1	2	3	4	5	6	7=5-6	8
5002						TOTAL CHELTUIELI		1.743.500	441.480	1.210.875	1.210.875	372.670	838.205	357.709
5100						TOTAL CHELTUIELI		402.600	118.150	316.244	316.244	91.507	224.737	97.884
5102	02					Partea I-a SERVICII PUBLICE GENERALE		395.000	110.550	308.788	308.788	86.046	222.742	92.217
						AUTORITATI PUBLICE SI ACTIUNI EXTERNE		395.000	110.550	308.788	308.788	86.046	222.742	92.217
						Autoritati executive si legislative		395.000	110.550	308.788	308.788	86.046	222.742	92.217
						Autoritati executive								
5402	03					ALTE SERVICII PUBLICE GENERALE		7.600	7.600	7.456	7.456	5.461	1.995	5.667
						ALTE SERVICII PUBLICE GENERALE		7.600	7.600	7.456	7.456	5.461	1.995	5.667
						Alte servicii publice generale								
6000	50							7.600	7.600	7.456	7.456	5.461	1.995	5.667
						Partea II-a APARARE, ORDINE PUBLICA SI SIGURANTA NATIONALA		16.500	4.400	15.000	15.000	3.528	11.472	3.690
						ORDINE PUBLICA SI SIGURANTA NATIONALA		16.500	4.400	15.000	15.000	3.528	11.472	3.690
						ORDINE PUBLICA SI SIGURANTA NATIONALA								
6102	05					Protectie civila si protectia contra incendiarilor (protectie civila nonmilitara)		16.500	4.400	15.000	15.000	3.528	11.472	3.690
6500	02					Partea III-a CHELTUIELI SOCIAL-CULTURALE		1.004.500	257.350	833.716	833.716	231.720	601.996	240.120
						INVATAMANT		740.000	208.500	703.716	703.716	194.871	508.845	202.558
						INVATAMANT		382.500	103.500	372.011	372.011	94.161	277.850	97.902
						Invatamant prescolar si primar		143.500	43.500	138.736	138.736	39.140	99.596	40.059
						Invatamant primar		239.000	60.000	233.275	233.275	55.021	178.254	57.845
						Invatamant secundar		357.500	105.000	331.705	331.705	100.710	230.995	104.656

TOTAL JUDET

DETALIAREA CHELTUIELILOR
- buget local -
31 03 2011

Pag. 4 - lei-

Capi- tol	Sub- capi- tol	Pa- ra- graf	Gru- pa / Titlu	Ar- ti- col	Alf- ne- at	Denumire indicator	Credite de angajament	Credite bugetare		Angajamente bugetare	Angajamente legale	Plati efectuate	Angajamente legale de platit	Cheltuieli efective
								anuale aprobrate la finele perioadei de raportare	trimestriale cumulate					
A						B	1	2	3	4	5	6	7=5-6	8
5002						TOTAL CHELTUIELI								
						TOTAL CHELTUIELI		1.743.500	441.480	1.210.875	1.210.875	372.670	838.205	357.709
			01			CHELTUIELI CURENTE		1.451.200	404.480	1.180.975	1.180.975	342.770	838.205	354.710
			10			TITLUL I CHELTUIELI DE PERSONAL		1.049.000	275.780	1.049.000	1.049.000	256.501	792.499	268.646
			20			TITLUL II BUNURI SI SERVICII		232.100	98.700	67.700	67.700	67.700		67.495
			51			TITLUL VI TRANSFERURI INTRE UNITATI ALE ADMINISTRATIEI PUBLICE		82.000	8.220	5.000	5.000	5.000		5.000
5002			57			TITLUL VIII ASISTENTA SOCIALA		53.000	12.500	53.000	53.000	12.294	40.706	12.294
			59			TITLUL IX ALTE CHELTUIELI		35.100	9.280	6.275	6.275	1.275	5.000	1.275
			70			CHELTUIELI DE CAPITAL		292.300	37.000	29.900	29.900	29.900		2.999
			71			TITLUL X ACTIVE NEFINANCIARE		292.300	37.000	29.900	29.900	29.900		2.999
5100						Partea I-a SERVICII PUBLICE GENERALE		402.600	118.150	316.244	316.244	91.507	224.737	97.884
	02					AUTORITATI PUBLICE SI ACTIUNI EXTERNE		395.000	110.550	308.788	308.788	86.046	222.742	92.217
5102						AUTORITATI PUBLICE SI ACTIUNI EXTERNE		395.000	110.550	308.788	308.788	86.046	222.742	89.218
			01			CHELTUIELI CURENTE		285.000	70.850	285.000	285.000	62.258	222.742	65.635
			10			TITLUL I CHELTUIELI DE PERSONAL		228.000	57.000	228.000	228.000	50.251	177.749	52.852
			10	01	01	Cheletueli salariale in bani		179.000	43.000	179.000	179.000	40.698	138.302	43.215
			10	01	01	Salarii de baza		9.000	3.500	9.000	9.000	2.152	6.848	1.687
			10	01	06	Alte sporuri								3.410
			10	01	08	Fond de premii								
			10	01	12	Indemnizati platite unor persoane din afara unitatii		39.000	10.000	39.000	39.000	7.401	31.599	4.540
5102			10	01	30	Alte drepturi salariale in bani		1.000	500	1.000	1.000	12.007	1.000	12.783
			10	03		Contributii		57.000	13.850	57.000	57.000	8.714	44.993	12.783
			10	03	01	Contributii de asigurari sociale de stat		40.800	10.000	40.800	40.800		32.086	9.340

Capi- tol	Sub- capi- tol	Pa- ra- graf	Gru- pa / Titlu	Ar- ti- col	Ab- ne- at	Denumire indicator	Credite de angajament	Credite bugetare		Angajamente bugetare	Angajamente legale	Plati efectuate	Angajamente legale de plati	Cheltuieli efective
								anuale aprobate la finele perioadei de raportare	trimestriale cumulate					
A						B	1	2	3	4	5	6	7-5-6	8
5102				10 03 02		Contributii de asigurari de somaj	1.000	250	1.000	1.000	1.000	209	791	225
				10 03 03		Contributii de asigurari sociale de sanatate	12.500	3.000	12.500	12.500	12.500	2.614	9.886	2.750
5102				10 03 04		Contributii de asigurari pentru accidente de munca si boli profesionale	400	100	400	400	400	63	337	67
5102				10 03 06		Contributii pentru concedii si indemnizatii	2.300	500	2.300	2.300	2.300	407	1.893	401
5102				20		TITLUL II BUNURI SI SERVICII	100.000	36.700	23.788	23.788	23.788	21.371	21.115	21.115
				20 01		Bunuri si servicii	79.000	25.700	21.371	21.371	21.371	21.371	21.115	21.115
				20 01 01		Furnituri de birou	2.200	700	645	645	645	645	416	416
				20 01 02		Materiale pentru curatenie	2.000	500						
				20 01 03		Incalziri, iluminat si forta motrica	10.000	4.000	3.449	3.449	3.449	3.449	3.449	3.449
				20 01 04		Apa, canal si salubritate	4.000	1.000	524	524	524	524	524	524
				20 01 05		Carburanti si lubrifianti	14.000	4.000	3.813	3.813	3.813	3.813	3.813	4.550
				20 01 06		Piese de schimb	7.500	2.500	2.500	2.500	2.500	2.500	2.500	2.505
				20 01 08		Posta, telecomunicatii, radio, tv, internet	12.300	4.000	3.787	3.787	3.787	3.787	3.787	3.679
5102				20 01 09		Materiale si prestari de servicii cu caracter functional	15.000	5.000	4.416	4.416	4.416	4.416	4.416	3.626
5102				20 01 30		Alte bunuri si servicii pentru intretinere si functionare	12.000	4.000	2.237	2.237	2.237	2.237	2.237	2.366
				20 02		Reparatii curente	2.000	500						
				20 05		Bunuri de natura obiectelor de inventar	2.000	500						
				20 05 30		Alte obiecte de inventar	2.000	500						
				20 06		Deplasari, delasari, transferari	3.000	1.000	960	960	960	960	960	1.011
				20 06 01		Deplasari interne, delasari, transferari	3.000	1.000	960	960	960	960	960	1.011
				20 11		Carti, publicitati si materiale		1.000						

Capi- tol	Sub- capi- tol	Pa- ra- graf	Gra- pa / Titlu	Ar- ti- col	Al- ne- at	Denumire indicator	Credite de angajament	Credite bugetare		Angajamente bugetare	Angajamente legale	Plati efectuate	Angajamente legale de plati	Cheltuieli efective
								anuale aprobate in finele perioadei de raportare	trimestriale cumulate					
A						B	1	2	3	4	5	6	7-5-6	8
6102						indemnizatii		100	25	100	100	23	77	24
	20					TITLUL II BUNURI SI SERVICII		1.500	500	703.716	703.716	194.871	508.845	202.558
	20	01				Bunuri si servicii	1.500	500	500	703.716	703.716	194.871	508.845	202.558
	20	01	09			Materiala si prestari de servicii cu caracter functional	1.500	500	500	703.716	703.716	194.871	508.845	202.558
6500						Partea III-a CHELTUIELI SOCIAL-CULTURALE		1.004.500	257.350	833.716	833.716	231.720	601.996	240.120
	02					INVATAMANT		740.000	208.500	703.716	703.716	194.871	508.845	202.558
6502						INVATAMANT		740.000	208.500	703.716	703.716	194.871	508.845	202.558
	01					CHELTUIELI CURENTE		670.000	173.000	670.000	670.000	166.155	503.845	173.842
	10					TITLUL I CHELTUIELI DE PERSONAL		519.100	133.400	519.100	519.100	128.940	390.160	136.185
	10	01				Cheltuieli salariale in bani	519.100	133.400	133.400	519.100	519.100	110.633	341.917	116.397
	10	01	01			Salarii de baza	452.550	111.550	111.550	452.550	452.550	3.162	88	12.493
	10	01	05			Sporturi pentru conditii de munca	3.250	3.250	3.250	3.250	3.250	8.422	32.878	6.904
	10	01	06			Alte sporturi	41.300	11.100	41.300	41.300	41.300	5.730	15.170	391
	10	01	11			Fond aferent platii cu ora	20.900	6.400	20.900	20.900	20.900	993	107	37.657
	10	01	30			Alte drepturi salariale in bani	1.100	1.100	1.100	1.100	1.100	37.215	113.685	28.495
	10	03				Contributii	150.900	39.600	150.900	150.900	150.900	27.184	83.666	686
	10	03	01			Contributii de asigurari sociale de stat	110.850	28.350	110.850	110.850	110.850	6.48	2.602	7.108
6502						Contributii de asigurari de somaj	3.250	850	3.250	3.250	3.250	197	1.003	206
	10	03	02			Contributii de asigurari sociale de sanatate	28.050	7.350	28.050	28.050	28.050	6.732	21.318	7.108
6502						Contributii de asigurari pentru accidente de munca si boli profesionale	1.200	300	1.200	1.200	1.200	197	1.003	206
6502						Contributii pentru concedii si indemnizatii	7.550	2.750	7.550	7.550	7.550	2.454	5.096	1.162

Capi- tot	Sub- capi- tot	Pa- ra- graf	Gru- pa / Titlu	Ar- ti- col	Al- ne- at	Denumire indicator	Credite de angajament	Credite bugetare			Angajamente legale	Plati efectuate	Angajamente legale de plati	Cheltuieli efective
								anuale aprobrate la finele perioadei de raportare	trimestriale cumulate	Angajamente bugetare				
A						B	1	2	3	4	5	6	7=5-6	8
6502						TITLUL II BUNURI SI SERVICII		60.000	35.500	28.716	28.716	28.716		28.716
	20					Bunuri si servicii		55.300	33.500	27.804	27.804	27.804		27.804
	20	01				Furnituri de birou		700	300					
	20	01	01			Materiale pentru curatenie		700	300					
	20	01	02			Incalzit, iluminat si forta motrica		27.600	20.000	16.807	16.807	16.807		16.807
	20	01	03			Apa, canal si salubritate		2.600	1.200	1.200	1.200	1.200		1.333
	20	01	04			Transport		13.400	7.200	6.315	6.315	6.315		4.557
	20	01	07			Posta, telecomunicatii, radio, tv, internet		3.100	1.500	1.143	1.143	1.143		1.143
6502						Alte bunuri si servicii pentru intretinere si functionare		7.200	3.000	2.339	2.339	2.339		3.964
	20	06				Deplasari, deplasari, transferari		3.200	1.300	912	912	912		912
6502						Deplasari interne, deplasari, transferari		3.200	1.300	912	912	912		912
	20	06	01			Alte cheltuieli		1.500	700					
	20	30				Chiri		1.500	700					
	20	30	04			TITLUL IX ALTE CHELTUIELI		10.000		5.000	5.000		5.000	
	59					Burse		10.000		5.000	5.000		5.000	
	59	01				CULTURA, RECREERE SI RELIGIE		159.500	20.910	25.000	25.000	25.000		15.288
6702						CULTURA, RECREERE SI RELIGIE		159.500	20.910	25.000	25.000	25.000		15.288
	01					CHELTUIELI CURENTE		114.500	20.910	25.000	25.000	25.000		15.288
	10					TITLUL I CHELTUIELI DE PERSONAL		20.000	5.590	20.000	20.000	20.000		15.288
	10	01				Cheltuieli salariale in bani		15.600	4.500	15.600	15.600	15.600		3.834
	10	01	01			Salarii de baza		15.000	3.900	15.000	15.000	15.000		3.834
	10	01	30			Alte drepturi salariale in bani		600	600	600	600		600	
	10	03				Contributii		4.400	1.090	4.400	4.400	4.400		1.053
	10	03	01			Contributii de asigurari sociale de stat		3.280	820	3.280	3.280	3.280		798

Pag. 10 - lei-

Capi- tol	Sub- capi- tol	Pa- ra- graf	Gru- pa / Titlu	Ar- ti- col	Alb- ne- at	Denumire indicator	Credite de angajament	Credite bugetare		Angajamente bugetare	Angajamente legale	Plati efectuate	Angajamente legale de platit	Cheltuieli efective
								anuale aprobate in fiinle perioadei de raportare	trimestriale cumulate					
A						B	1	2	3	4	5	6	7-5-6	8
6702				10 03 02		Contributii de asigurari de somnaj	100		25	100	100	18	82	18
				10 03 03		Contributii de asigurari sociale de sanatate	840		200	840	840	191	649	198
6702				10 03 04		Contributii de asigurari pentru accidente de munca si boli profesionale	40		10	40	40	6	34	6
6702				10 03 06		Contributii pentru concedii si indemnizatii	140		35	140	140	32	108	33
6702				20		TITLUL II BUNURI SI SERVICII	2.500		2.100					
				20 01		Bunuri si servicii	500		100					
				20 01 02		Materiale pentru curentele	500		100					
				20 30		Alte cheltuieli	2.000		2.000					
				20 30 30		Alte cheltuieli cu bunuri si servicii	2.000		2.000					
				51		TITLUL VI TRANSFERURI INTRE UNITATI ALE ADMINISTRATIEI PUBLICE	82.000		8.220	5.000	5.000	5.000	5.000	5.000
6702				51 01		Transferuri curente	82.000		8.220	5.000	5.000	5.000	5.000	5.000
				51 01 01		Transferuri catre institutiile publice	82.000		8.220	5.000	5.000	5.000	5.000	5.000
				59		TITLUL IX ALTE CHELTUIELI	10.000		5.000					
				59 11		Asociatii si fundatii	10.000		5.000					
				70		CHELTUIELI DE CAPITAL	45.000							
				71		TITLUL X ACTIVE NEFINANCIARE	45.000							
				71 01		Active fixe	45.000							
				71 01 01		Constructii	45.000							
6802						ASIGURARI SI ASISTENTA SOCIALA	105.000		27.940	105.000	105.000	27.137	77.863	27.675
				01		ASIGURARI SI ASISTENTA SOCIALA	105.000		27.940	105.000	105.000	27.137	77.863	27.675
				10		TITLUL I CHELTUIELI DE PERSONAL	52.000		15.440	52.000	52.000	14.843	37.157	15.381
				10 01		Cheltuieli salariale in bani	40.950		12.200	40.950	40.950	11.640	29.310	12.060

Capi- tol	Sub- capi- tol	Pa- ra- graf	Gru- pa / Titlu	Ar- ti- col	Ali- ne- at	Denumire indicator	Credite de angajament	Credite bugetare		Angajamente bugetare	Angajamente legale	Plati efectuate	Angajamente legale de platit	Cheltuieli efective
								anuale aprobrate la finele perioadei de raportare	trimestriale cumulate					
A						B	1	2	3	4	5	6	7-5-6	8
7402						PROTECTIA MEDIULUI PROTECTIA MEDIULUI								
			01			CHELTUIELI CURENTE	31.000	30.300	29.900	29.900	29.900	29.900	29.900	
			20			TITLUL II BUNURI SI SERVICII	1.000	300	29.900	29.900	29.900	29.900		
			20	01	09	Bunuri si servicii	1.000	300	29.900	29.900	29.900	29.900		
			20	01		Materiale si prestari de servicii cu caracter functional	1.000	300	29.900	29.900	29.900	29.900		
7402			70			CHELTUIELI DE CAPITAL	30.000	30.000	29.900	29.900	29.900	29.900		
			71			TITLUL X ACTIVE NEFINANCIARE	30.000	30.000	29.900	29.900	29.900	29.900		
			71	01		Active fixe	30.000	30.000	29.900	29.900	29.900	29.900		
			71	01	30	Alte active fixe	30.000	30.000	29.900	29.900	29.900	29.900		
						(inclusiv reparatii capitale)								
8000	02					Partea V-a ACTIUNI ECONOMICE	243.800	15.000	1.790	1.790	1.790	1.790	1.790	1.790
8002						ACTIUNI GENERALE ECONOMICE, SI DE MUNCA								
8002						ACTIUNI GENERALE ECONOMICE, SI DE MUNCA								
8002			01			CHELTUIELI CURENTE	3.000	1.000	1.790	1.790	1.790	1.790		
			20			TITLUL II BUNURI SI SERVICII	3.000	1.000	1.790	1.790	1.790	1.790		
			20	23		Prevenirea si combaterea inundațiilor si inghietaților	3.000	1.000	1.790	1.790	1.790	1.790		
8302						AGRICULTURA, SILVICULTURA, SI VANATOARE								
8302						AGRICULTURA, SILVICULTURA, SI VANATOARE								
8302						AGRICULTURA, SILVICULTURA, SI VANATOARE	3.500	2.000	1.790	1.790	1.790	1.790		
8302			01			CHELTUIELI CURENTE	3.500	2.000	1.790	1.790	1.790	1.790		

Capi- tol	Sub- capi- tol	Pa- ra- graf	Gra- pa / Titlu	Ar- ti- col	Ali- ne- at	Denumire indicator	Credite de angajament	Credite bugetare		Angajamente bugetare	Angajamente legale	Plati efectuate	Angajamente legale de plati	Cheltuieli efective
								anuale aprobrate la finele perioadei de raportare	trimestriale cumulate					
A						B	1	2	3	4	5	6	7=5-6	8
8302			20			TITLUL II BUNURI SI SERVICII		3.500	2.000	1.790	1.790	1.790		1.790
			20	01		Bunuri si servicii	3.500	2.000	2.000	1.790	1.790	1.790		1.790
			20	01	09	Materiale si prestari de servicii cu caracter functional	3.500	2.000	2.000	1.790	1.790	1.790		1.790
						TRANSPORTURI								
						TRANSPORTURI								
						CHELTUIELI CURENTE	237.300	12.000	5.000					
			20			TITLUL II BUNURI SI SERVICII	20.000	5.000	5.000					
			20	01		Bunuri si servicii	20.000	5.000	5.000					
			20	01	09	Materiale si prestari de servicii cu caracter functional	20.000	5.000	5.000					
						CHELTUIELI DE CAPITAL	217.300	7.000	7.000					
8402			70			TITLUL X ACTIVE NEFINANCIARE	217.300	7.000	7.000					
			71			Active fixe	217.300	7.000	7.000					
			71	01		Constructii	217.300	7.000	7.000					
			71	01	01	Alte active fixe	210.300	7.000	7.000					
			71	01	30	(inclusiv reparatii capitale)	7.000	7.000	7.000					
9802						EXCEDENT								
						EXCEDENT								
						EXCEDENT								

Conducatorul institutiei,

Conducatorul compartimentului
financiar-contabil

CONTUL DE EXECUTIE AL BUGETULUI LOCAL - VENITURI
31 03 2011

Pag. 1 - lei-

Capi- tol	Sub- capi- tol	Pa- ra- gra- f / Tritu- col	Ar- ti- col	Al- ne- at	Denumire indicator	Prevederi bugetare anuale aprobate la finele perioadei de raportare	Prevederi bugetare trimestriale cumulate	Drepturi constatate					Incasari realizate	Stingeri pe alte cai decat incasari	Drepturi constatate de incasat							
								Total, din care:	din anii precedenti	din anul curent	3=4+5	4				5	6	7	8=3-6-7			
A					B										1	2	3=4+5	4	5	6	7	8=3-6-7
0001	02				TOTAL VENITURI-BUGET LOCAL.	1.743.500	441.480	1.029.130	453.180	575.950	481.616	547.514		547.514								
0002	02				1. VENITURI CURENTE	1.733.500	439.480	1.021.779	451.105	570.674	476.340	545.439		545.439								
0003	02				A. VENITURI FISCALE	1.658.400	404.480	911.133	344.900	566.233	467.762	443.371		443.371								
0004	02				A1. IMPOZIT PE VENIT, PROFIT SI CASTIGURI DIN CAPITAL	325.400	71.050	74.058	74.058	74.058	74.058	74.058		74.058								
0300	02				A1.2. IMPOZIT PE VENIT, PROFIT SI CASTIGURI DIN CAPITAL DE LA PERSONE FIZICE	325.400	71.050	74.058	74.058	74.058	74.058	74.058		74.058								
0302	18				IMPOZIT PE VENIT IMPOZIT PE VENIT Impozitul pe veniturile din transferul proprietatilor imobiliare din patrimoniul personal	2.400	600	1.153	1.153	1.153	1.153	1.153		1.153								
0402					COTE SI SUME DEFALCATE DIN IMPOZITUL PE VENIT																	
0402					COTE SI SUME DEFALCATE DIN IMPOZITUL PE VENIT																	
0402	01				Cote defalcate din impozitul pe venit	116.000	32.100	17.905	17.905	17.905	17.905	17.905		17.905								
0402	04				Sume alocate din cotele defalcate din impozitul pe venit pentru echilibrarea bugetelor locale	207.000	28.350	55.000	55.000	55.000	55.000	55.000		55.000								

Capi- tol	Sub- capi- tol	Pa- ra- gra- ful	Gra- pa / Titlu	Ar- ti- col	Ali- ne- at	Denumire indicator	Prevederi bugetare anuale aprobate la finele perioadei de raportare	Prevederi bugetare trimestriale cumulate	Drepturi constatate					Incasari realizate	Stingeri pe alte cai decat incasari	Drepturi constatate de incasat
									Total, din care:	din anii precedenti	din anul current	6	7			
A						B	1	2	3=4+5	4	5	6	7	8=3-6-7		
3702	03					Varsaminte din sectiunea de functionare pentru finantarea sectiunii de dezvoltare a bugetului local(cu semnul minus)	-292.300	-37.000	-29.900		-29.900	-29.900				
3900						Varsaminte din sectiunea de functionare	292.300	37.000	29.900		29.900	29.900				
3702	04					II. VENITURI DIN CAPITAL.			2.075	2.075					2.075	
3902	02					VENITURI DIN VALORIFICAREA UNOR BUNURI			2.075	2.075					2.075	
						Venituri din valorificarea unor bunuri ale institutiilor publice			2.075	2.075					2.075	
4100						IV. SUBVENTII			5.276	5.276					5.276	
	02					SUBVENTII DE LA ALTE NIVELE ALE ADMINISTRATIEI PUBLICE			5.276	5.276					5.276	
4200						SUBVENTII DE LA BUCETUL DE STAT			5.276	5.276					5.276	
4202						SUBVENTII DE LA BUCETUL DE STAT			5.276	5.276					5.276	
	34					Subventii pentru acordarea ajutorului pentru incalzirea locuintei cu lemne, carbuni, combustibili petrolieri	10.000	2.000	5.276	5.276	5.276	5.276			5.276	

Conducatorul institutiei,

COMUNA
SINCELConducatorul compartimentului
financiar-contabil

ALB

Situatia activelor si datoriilor institutiilor publice
din administratia locala

31 03 2011

pag.: 1 - lei -

COD	DENUMIRE INDICATORI	Sold la inceputul anului	Sold la sfarsitul perioadei
1800			
18004	Numerar in lei in casieria institutiilor publice locale si ale institutiilor publice de subordonare locala,(ct.5311)		2.799
18005	Disponibilitati in lei ale institutiilor publice locale si ale institutiilor publice de subordonare locala, la trezorerii (ct.510+5121+5125+5151+5161+5171+5211+528+5292+5294+5299+550+551+552+553+554+555+556+558+560+561+562) din care:	58.545	162.466
18008	Total (in baze cash) (rd.04+05)	58.545	165.265
1801		58.545	165.265
18010	Total (in baze accrual)(rd.08+09)		
18011	Excedentele cumulate ale bugetelor locale (ct.5212+5213)		12.602
18012	Disponibil din fondul de rulment (ct.5221)	12.602	
18013	Total (in baze cash)(rd.11+12)	12.602	12.602
18015	Total (in baze accrual)(rd.13+14)	12.602	12.602
1803			
18032	Disponibilitati ale institutiilor publice locale si ale institutiilor de subordonare locala la institutiilor de credit rezidente (ct.5121+5124+5125+5131+5132+5151+5152+5161+5162+5171+5172+550+5601) din care:	14.024	14.024
18036	Total (in baze cash)(rd.32+35)	14.024	14.024
18038	Total (in baze accrual) (rd.36+37)	14.024	14.024
1817			
18176	1.Creante ale bugetului local (ct.464-497). Total (rd.177+178+179+183), din care:	453.180	547.514
18177	- de la populatie	280.402	453.260
18178	- de la operatori economici (S11)	172.778	94.254
1818		453.180	547.514
18185	Total creante (rd.176+184)		
1820			
18203	1.Sume datorate tertilor reprezentand garantii si cautiuni aaflate in conturile institutiilor publice (ct.4281+462).Total (rd.204+205+206) din care:	14.324	14.324
18204	- salariatilor (S143)	14.024	14.024
18205	- operatorilor economici (S11)	300	300
1832			
18320	Datorii comerciale curente legate de		

COD	DENUMIRE INDICATORI	Sold la inceputul anului	Sold la sfarsitul perioadei
18321	livrari de bunuri si servicii (ct.401+ 403+4041+405+408+419+4621). Total (rd.321+322+326+327) din care catre: -Operatori economici (S11)	1.917 1.917	2.347 2.347
1833			
18331	Datoriile institutiilor publice din administratia locala catre bugete (ct.4423+431+437+4428+444+446+4481)	28.658	34.439
18332	Salariile angajatilor (ct.421+423+426+4271+4273+4281)	61.874	68.397
18335	Total (rd.331+332+333+334)	90.532	102.836

Conducatorul institutiei


Conducatorul compartimentului
financiar- contabil


DISPONIBIL DIN MIJLOACE CU DESTINATIE SPECIALA
31.03.2011

- lei -

DENUMIRE INDICATORI	COD	DISPONIBIL LA INCEPUTUL ANULUI	INCASARI	PLATI	DISPONIBIL LA SFARSITUL PERIOADEI
TOTAL (rd.02 la 15)	0500	14.024			14.024
- Garantii materiale retinute gestiona-	05001	14.024			14.024
rilor conform Legii nr.22/1969 (ct.	05003				
550/analitic distinct)		14.024			14.024

Conducatorul institutiei,



[Handwritten signature]

Conducatorul compartimentului
financiar-contabil

SITUATIA FLUXURILOR DE TREZORERIE


31.03.2011

COD	DENUMIRE INDICATORI	Total	Casa in valuta	Alte disponibilitati
0401	V NUMERAR SI ECHIVALENT DE NUMERAR LA INCEPUTUL PERIOADEI			
04014	V NUMERAR SI ECHIVALENT DE NUMERAR LA	14.024	14.024	14.024
04017	VI NUMERAR SI ECHIVALENT DE NUMERAR LA			
	FINELE PERIOADEI(d.13+14+15-16)	14.024	14.024	14.024

Conducatorul compartimentului
financiar- contabil



Conducatorul institutiei




SITUATIA FLUXURILOR DE TREZORERIE
31.03.2011

COD	DENUMIRE INDICATORI	Total	Casa in lei	Finantarea din bugetul de stat	Finantarea din bugetul local	Finantarea din bugetul asigurarilor sociale de stat	Finantarea din bugetul asigurarilor pentru somaj	Finantarea din bugetul fd. national unic de asig. sociale de sanatate	Finantarea de la bugetul trezoreriei statului	Alte disponibilitati
03000										
03002	1. Incasari	711.486	208.202		342.770					503.284
03003	2. Plati	574.866	205.403		29.900					369.463
03004	3. Numerar net din activitatea operationala (rd.02-rd.03)	136.620	2.799		342.770					133.821
03007	2. Plati	29.900			29.900					29.900
03008	3. Numerar net din activitatea de investitii (rd.06-07)	-29.900			29.900					-29.900
0301										
03013	IV.CRESTEREA (DESCRESTEREA) NETA DE NUMERAR SI ECHIVALENT DE NUMERAR (rd.04+rd.08+rd.12)	106.720	2.799		372.670					103.921
03014	V. NUMERAR SI ECHIVALENT DE NUMERAR LA INCEPUTUL ANULUI	71.147								71.147
03015	VI. NUMERAR SI ECHIVALENT DE NUMERAR LA SFARSITUL PERIOADEI (rd.13+rd.14), din care: Conducatorul institutiei	177.867	2.799		372.670					175.068

Conducatorul compartimentului
financiar- contabil

Viza trezoreriei



Handwritten signature of the financial-accounting department head.



CONTUL DE REZULTAT PATRIMONIAL

31 03 2011

pag.: 1 - lei -

COD	DENUMIRE INDICATORI	An precedent	An curent
0200			
02002	Venituri din impozite, taxe, contributii de asigurari si alte venituri ale bugetelor (ct.730+731+732+733+734+735+736+739+745+746+750+751)	775.457	573.473
02003	Venituri din activitati economice (ct.701+702+703+704+705+706+707+708 +/- 709)	893	3.066
02004	Finantari, subventii, transferuri, alocatii bugetare cu destinatie speciala (ct.770+771+772+773+774+775+776+778+779)	22.246	10.276
02005	Alte venituri operationale (ct.714+718+719+721+722+781)	1.656	
02006	TOTAL VENITURI OPERATIONALE (rd.02+03+04+05)	800.252	586.815
02008	Salarii si contributiile sociale aferente angajatilor (ct.641+642+645+646+647)	419.866	272.783
02009	Subventii si transferuri (ct.670+671+672+673+674+675+676+677+678+679)	44.280	18.569
0201			
02010	Stocuri, consumabile, lucrari si servicii executate de terti (ct.601+602+603+606+607+608+609+610+611+612+613+614+622+623+624+626+627+628+629)	142.122	76.532
02011	Cheltuieli de capital, amortizari si provizioane (ct.681+682+689)		3.000
02013	TOTAL CHELTUIELI OPERATIONALE (RD.08+09+10+11+12)	606.268	370.884
02015	- EXCEDENT (rd.06-rd.13)	193.984	215.931
02017	IV.VENITURI FINANCIARE (ct.763+764+765+766+767+768+769+786)	1	
0202			
02020	-EXCEDENT (rd.17-rd.18)	1	
02023	-EXCEDENT (rd.15+20-16-21)	243.985	221.040
02024	-DEFICIT (rd.16+21-15-20)	50.000	5.109
0203			
02031	- EXCEDENT (rd.23+28-24-29)	193.985	215.931

Conducatorul institutiei

Conducatorul compartimentului
financiar- contabil



HR 919 / 27-04-2011
COMUNA SIMCEL
CF. 4562141.

BILANT
31.03.2011

Directia Generala a Finantelor Publice
a Jud. Alba
- Secretariat General -
INTRARE Nr. 113494
IESIRE
ZI 03 LUNA 05 AN 2011 pag.: 1

- lei -

COD	DENUMIRE INDICATORI	SOLD LA INCEPUTUL PERIOADEI	SOLD LA SFARSITUL PERIOADEI
0100			
01003	1.Active fixe necorporale (ct.203+205+206+208+233-280-290-293*)	72.924	72.924
01004	2.Instalatii tehnice, mijloace de transport, animale, plantatii, mobilier, aparatura birotica si alte active corporale (ct.213+214+231-281-291-293*)	148.130	133.971
01005	3.Terenuri si cladiri (ct.211+212+231 -281-291-293*)	17.026.010	17.055.856
0101			
01015	7.TOTAL ACTIVE NECURENTE (rd.03+04+05+06 +07+09)	17.247.064	17.262.751
01019	1.Stocuri (ct.301+302+303+304+305+307+ 309+331+332+341+345+346+347+349+351+ 354+356+357+358+359+361+371+381+/-348 +/-378-391-392-393-394-395-396-397-398)	178.991	179.704
0102	IMPOZIT PE PROFIT		
01023	Creante bugetare (ct.431**+437**+4424+ 4428**+444**+446**+4482+461+463+464+ 4664+4665+4669+481**+482**-497) din care:	453.180	547.514
01024	Creantele bugetului generale consolidat (ct.463+464+465+4664+4665+4669-497)	453.180	547.514
0103		453.180	547.514
01030	Total creante curente (rd.21+23+25+27)		
01033	Conturi la trezorerie, casa, alte valori avansuri de trezorerie (ct.510+5121+5125+ 5131+5141+5151+5153+5161+5171+5187+5201+ 5211+5212+5221+5222+523+5251+5252+5253+ 526+527+528+5291+5292+5293+5294+5299+5311 +532+542+550+551+552+553+554+555+556+557 +558+559+5601+5602+561+562+5711+5712+ 5713+5714+5741+5742+5743+5744+5213) din care:	71.147	177.867
01035	Conturi la institutii de credit, casa, avansuri de trezorerie (ct.5112+5121+ 5124+5125+5131+5132+5141+5142+5151+ 5152+5153+5161+5162+5171+5172+5187+ 5314+5411+5412+542+550+558+5601+5602 din care:	14.024	14.024
0104		85.171	191.891
01040	Total disponibilitati (rd.33+35)		
01045	7.TOTAL ACTIVE CURENTE (rd.19+30+31+40+ 41+42)	717.342	919.109
01046	8.TOTAL ACTIVE (rd.15+45)	17.964.406	18.181.860
0106			
01060	1.Datorii comerciale, avansuri si alte		

COD	DENUMIRE INDICATORI	SOLD LA INCEPUTUL PERIOADEI	SOLD LA SFARSITUL PERIOADEI
01061	decontari (ct.401+403+404+405+408+419+462+473+481+482+483+269+509+5128) din care: Datorii comerciale si avansuri (ct.401+403+404+405+408+419+4621) din care:	1.917	2.347
01062	2.Datorii catre bugete (ct.431+437+440+441+4423+4428+444+446+4481+4555+4671+4672+4673+4674+4675+4675+4679+473+481+482)din care:	28.658	34.439
01063	Datoriile institutiilor publice catre bugete (ct.431+437+4423+4428+444+4464481), din care: Contributii sociale(ct.431+437)	28.658	34.439
010631	Contributii sociale(ct.431+437)	22.077	26.273
0107			
01072	6.Salariile angajatilor (ct.421+423+426+4271+4273+4281)	61.874	68.397
01078	10.TOTAL DATORII CURENTE (rd.60+62+65+70+71+72+73+74+75)	92.449	105.183
01079	11.TOTAL DATORII (rd.58+78)	92.449	105.183
01080	12.ACTIVE NETE = TOTAL ACTIVE - TOTAL DATORII = CAPITALURI PROPRII (rd.80=rd.46-79=rd.90)	17.871.957	18.076.677
01084	1.Rezerve, fonduri (ct.100+101+102+103+104+105+106+131+132+133+134+135+136+137+1391+1392+1393+1394+1396+1399)	14.889.629	14.305.989
01085	2.Rezultatul reportat (ct.117-sold creditor)	2.405.497	3.565.970
01087	4.Rezultatul patrimonial al exercitiului (ct.121-sold creditor)	576.831	204.718
01090	6.TOTAL CAPITALURI PROPRII (rd.84+85-86+87-88)	17.871.957	18.076.677

Conducatorul compartimentului financiar-contabil



Conducatorul institutiei